









OZNACZENIA PLANU:

	GRANICE TERENU OBJĘTEGO PLANEM
	LINIE ROZGRANICZAJĄCE TERENY O RÓŻNYM PRZEZNACZENIU LUB O RÓŻNYCH ZASADACH ZAGOSPODAROWANIA
	NIEPRZEKRACZALNA LINIA ZABUDOWY
	TERENY ZABUDOWY MIESZKANIOWEJ JEDNORODZINNEJ
	TERENY ZABUDOWY MIESZKANIOWEJ JEDNORODZINNEJ, USŁUG I HANDLU
	TEREN OBIEKTÓW ELEKTROENERGETYKI
	TERENY DRÓG PUBLICZNYCH DOJAZDOWYCH
	TERENY DRÓG WEWNĘTRZNYCH